

ОТЧЕТ О ФИНАНСОВЫХ РЕЗУЛЬТАТАХ ДЕЯТЕЛЬНОСТИ УЧРЕЖДЕНИЯ

на 1 января 2023 г.

Учреждение МАУ ДО ДДТ  
 Обособленное подразделение \_\_\_\_\_  
 Учредитель \_\_\_\_\_  
 Наименование органа, осуществляющего полномочия учредителя Управление образования Кушвинского городского округа  
 Периодичность: годовая  
 Единица измерения: руб.


Форма по ОКУД \_\_\_\_\_  
 Дата 01.01.2023  
 по ОКПО 50737119  
 ИНН 6620007166  
 по ОКТМО 65748000  
 по ОКПО 50737119  
 ИНН \_\_\_\_\_  
 Глава по БК 906  
 по ОКЕИ \_\_\_\_\_

КОДЫ
0503721
01.01.2023
50737119
6620007166
65748000
50737119
906
383

Наименование показателя	Код строки	Код аналитик и	Деятельность с целевыми средствами	Деятельность по государственному заданию	Приносящая доход деятельность	Итого
1	2	3	4	5	6	7
<b>Доходы</b>	<b>010</b>	<b>100</b>	<b>20 495 394,77</b>	<b>22 521 936,25</b>	<b>2 367 838,54</b>	<b>45 385 169,56</b>
в том числе:						
Доходы от оказания платных услуг (работ)		131	-	22 718 972,03	2 243 648,54	24 962 620,57
Поступления текущего характера бюджетным и автономным учреждениям от сектора государственного управления		152	20 174 890,77	-	-	20 174 890,77
Поступления капитального характера бюджетным и автономным учреждениям от сектора государственного управления		162	320 504,00	-	-	320 504,00
Поступления капитального характера от иных резидентов (за исключением сектора государственного управления и организаций государственного сектора)		165	-	-	20 000,00	20 000,00
Доходы от выбытия активов		172	-	-2 751 181,16	104 190,00	-2 646 991,16
Доходы от безвозмездного права пользования активом, предоставленным организациями (за исключением сектора государственного управления и организаций государственного сектора)		182	-	33 311,14	-	33 311,14
Безвозмездные неденежные поступления капитального характера от сектора государственного управления и организаций государственного сектора		195	-	2 520 834,24	-	2 520 834,24
<b>Расходы</b>	<b>150</b>	<b>200</b>	<b>20 017 750,77</b>	<b>22 812 799,92</b>	<b>1 876 799,04</b>	<b>44 707 349,73</b>
в том числе:						
Заработная плата		211	1 606 456,89	13 533 497,05	680 463,09	15 820 417,03
Начисления на выплаты по оплате труда		213	485 150,14	4 058 431,97	205 499,85	4 749 081,96
Услуги связи		221	-	20 065,56	-	20 065,56
Транспортные услуги		222	240 244,00	-	-	240 244,00
Коммунальные услуги		223	-	533 394,05	62 776,50	596 170,55
Работы, услуги по содержанию имущества		225	-	260 489,44	3 080,00	263 569,44
Прочие работы, услуги		226	17 009 544,66	3 021 702,80	850 260,74	20 881 508,20
Социальные пособия и компенсации персоналу в денежной форме		266	-	115 607,19	-	115 607,19
Амортизация		271	-	1 222 074,24	-	1 222 074,24
Расходование материальных запасов		272	524 355,08	25 197,62	74 718,86	624 271,56
Налоги, пошлины и сборы		291	-	22 340,00	-	22 340,00
Другие экономические санкции		295	20 000,00	-	-	20 000,00
Иные выплаты текущего характера физическим лицам		296	132 000,00	-	-	132 000,00
<b>Чистый операционный результат (стр. 301 - стр. 302); (стр. 310 + стр. 410)</b>	<b>300</b>		<b>477 644,00</b>	<b>-290 863,67</b>	<b>491 039,50</b>	<b>677 819,83</b>
Операционный результат до налогообложения (стр. 010 - стр. 150)	301		477 644,00	-290 863,67	491 039,50	677 819,83
Налог на прибыль	302		-	-	-	-
<b>Операции с нефинансовыми активами (стр. 320 + стр. 330 + стр. 350 + стр. 360 + стр. 370 + стр. 380 + стр. 390 + стр. 400)</b>	<b>310</b>		<b>-</b>	<b>2 864 532,51</b>	<b>-13 613,11</b>	<b>2 850 919,40</b>
Чистое поступление основных средств	320		-	70 994,20	-	70 994,20
в том числе:						
увеличение стоимости основных средств	321	310	380 504,00	1 354 308,44	-	1 734 812,44
уменьшение стоимости основных средств	322	41X	380 504,00	1 283 314,24	-	1 663 818,24
Чистое поступление нематериальных активов	330		-	-	-	-
в том числе:						
увеличение стоимости нематериальных активов	331	320	-	-	-	-
уменьшение стоимости нематериальных активов	332	42X	-	-	-	-
Чистое поступление непроизведенных активов	350		-	2 513 561,16	-	2 513 561,16
в том числе:						
увеличение стоимости непроизведенных активов	351	330	-	2 513 561,16	-	2 513 561,16
уменьшение стоимости непроизведенных активов	352	43X	-	-	-	-
Чистое поступление материальных запасов	360		-	279 977,15	-13 613,11	266 364,04
в том числе:						
увеличение стоимости материальных запасов	361	340	621 495,08	305 174,77	61 105,75	987 775,60
из них:						
уменьшение стоимости материальных запасов	362	440	621 495,08	25 197,62	74 718,86	721 411,56
из них:						
Чистое поступление прав пользования	370		-	-	-	-
в том числе:						
увеличение стоимости прав пользования	371	35X	-	-	-	-
уменьшение стоимости прав пользования	372	45X	-	-	-	-
Чистое изменение затрат на изготовление готовой продукции (работ, услуг)	390		-	-	-	-
в том числе:						
увеличение затрат	391	x	-	30 083 034,90	2 096 269,02	32 179 303,92
уменьшение затрат	392	x	-	30 083 034,90	2 096 269,02	32 179 303,92
Расходы будущих периодов	400	x	-	-	-	-
<b>Операции с финансовыми активами и обязательствами (стр. 420 - стр. 510)</b>	<b>410</b>		<b>477 644,00</b>	<b>-3 155 396,18</b>	<b>504 652,61</b>	<b>-2 173 099,57</b>
<b>Операции с финансовыми активами (стр. 430 + стр. 440 + стр. 450 + стр. 460 + стр. 470 + стр. 480)</b>	<b>420</b>		<b>-</b>	<b>-9 124 932,88</b>	<b>525 148,89</b>	<b>-8 599 783,99</b>
Чистое поступление денежных средств и их эквивалентов	430		-	22 799,24	421 328,29	444 127,53
в том числе:						
поступление денежных средств и их эквивалентов	431	510	35 660 068,87	22 741 446,40	3 115 212,41	61 516 727,68
выбытие денежных средств и их эквивалентов	432	610	35 660 068,87	22 718 647,16	2 693 884,12	61 072 600,15
Чистое поступление ценных бумаг, кроме акций	440		-	-	-	-
в том числе:						
увеличение стоимости ценных бумаг, кроме акций и иных финансовых инструментов	441	520	-	-	-	-
уменьшение стоимости ценных бумаг, кроме акций и иных финансовых инструментов	442	620	-	-	-	-
Чистое поступление акций и иных финансовых инструментов	450		-	-	-	-
в том числе:						
увеличение стоимости акций и иных финансовых инструментов	451	530	-	-	-	-
уменьшение стоимости акций и иных финансовых инструментов	452	630	-	-	-	-
Чистое предоставление займов (ссуд)	460		-	-	-	-
в том числе:						
увеличение задолженности по предоставленным займам (ссудам)	461	540	-	-	-	-
уменьшение задолженности по предоставленным займам (ссудам)	462	640	-	-	-	-
Чистое поступление иных финансовых активов	470		-	-	-	-
в том числе:						
увеличение стоимости иных финансовых активов	471	550	-	-	-	-
уменьшение стоимости иных финансовых активов	472	650	-	-	-	-
Чистое увеличение дебиторской задолженности	480		-	-9 147 732,12	103 820,60	-9 043 911,52
в том числе:						
увеличение дебиторской задолженности	481	560	37 440 785,23	61 682 302,33	3 279 078,84	102 402 166,40
уменьшение дебиторской задолженности	482	660	37 440 785,23	70 830 034,45	3 175 258,24	111 446 077,92
<b>Операции с обязательствами (стр. 520 + стр. 530 + стр. 540 + стр. 550 + стр. 560)</b>	<b>510</b>		<b>-477 644,00</b>	<b>-5 969 536,70</b>	<b>20 496,28</b>	<b>-6 426 684,42</b>
Чистое увеличение задолженности по внутренним привлеченным заимствованиям	520		-	-	-	-

в том числе:							
увеличение задолженности по внутренним привлеченным заимствованиям	521	710	-	-	-	-	-
уменьшение задолженности по внутренним привлеченным заимствованиям	522	810	-	-	-	-	-
<b>Чистое увеличение задолженности по внешним привлеченным заимствованиям</b>	<b>530</b>						
в том числе:							
увеличение задолженности по внешним привлеченным заимствованиям	531	720	-	-	-	-	-
уменьшение задолженности по внешним привлеченным заимствованиям	532	820	-	-	-	-	-
<b>Чистое увеличение прочей кредиторской задолженности</b>	<b>540</b>		<b>-477 644,00</b>	<b>490 334,96</b>	<b>20 496,28</b>	<b>33 187,24</b>	
в том числе:							
увеличение прочей кредиторской задолженности	541	730	20 739 291,41	25 071 290,17	2 028 619,44	47 839 201,02	
уменьшение прочей кредиторской задолженности	542	830	21 216 935,41	24 580 955,21	2 008 123,16	47 806 013,78	
<b>Чистое изменение доходов будущих периодов</b>	<b>550</b>	<b>x</b>		<b>-6 429 862,10</b>		<b>-6 429 862,10</b>	
<b>Чистое изменение резервов предстоящих расходов</b>	<b>560</b>	<b>x</b>		<b>-30 009,56</b>		<b>-30 009,56</b>	


Руководитель



Е.А. Буздеб

(расшифровка подписи)

Главный бухгалтер



О.М. Давлетшина

(расшифровка подписи)

**Централизованная бухгалтерия**

МКУ "РЦ", 1076620000148, 6620012254, 668101001, г.Кущва

(наименование, ОГРН, ИНН, БИК, местонахождение)

Руководитель

(уполномоченное лицо)

**Директор**

(должность)

(подпись)

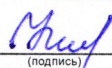
О.М. Давлетшина

(расшифровка подписи)

Исполнитель

**бухгалтер**

(должность)



Е.Н. Кирилкина

(расшифровка подписи)

(телефон, e-mail)

13 января 2023 г.

**ДОКУМЕНТ ПОДПИСАН  
ЭЛЕКТРОННОЙ ПОДПИСЬЮ**

**СВЕДЕНИЯ О СЕРТИФИКАТЕ ЭП**

Сертификат 404802855474637294615845180588164683728956522459

Владелец Буздес Елена Александровна

Действителен с 16.12.2022 по 16.12.2023